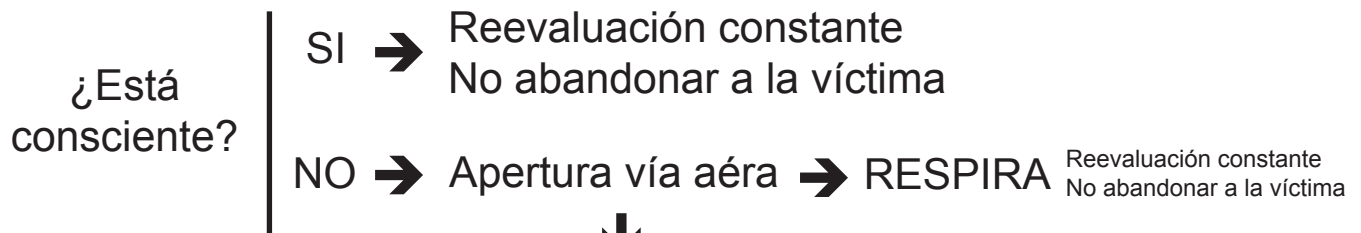


PROTOCOLO DE ACTUACIÓN Y USO DEL DESFIBRILADOR

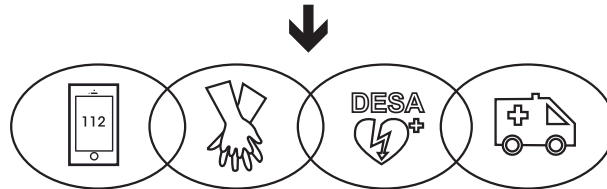
Protocolo de actuación especial Covid-19

① Analizar la situación del paciente, de forma que garanticemos su seguridad



Prevencción COVID-19: Con mascarilla paciente y rescatador. Si no, colocando paño o toalla. Posición Ver Oír y Sentir solo observando abdomen, sin acercarse.

NO RESPIRA



② Llamar al 112 y coger el desfibrilador



Una vez que asistimos a la víctima y la aseguramos, llamamos al 112 e informamos que la persona no respira y la ubicación donde nos encontramos. Cogemos el desfibrilador, comenzamos la RCP y seguimos las instrucciones que nos dice el desfibrilador.

③ Iniciar RCP y seguir instrucciones del desfibrilador

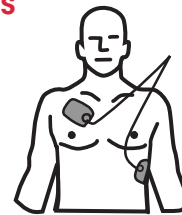
Prevencción COVID-19: RCP con mascarilla y sin ventilaciones



Realizar
masaje cardíaco
30 compresiones



Colocar los
parches



Al activar el desfibrilador, nos irá dando instrucciones con los pasos a seguir. Una vez colocados los electrodos, el desfibrilador realizará un electrocardiograma al paciente y analizará si el paciente necesita o no la descarga.

④ Llegada de los servicios de emergencia

Por último, los servicios de emergencia evaluarán al paciente y lo trasladarán al hospital



**ALMAS
INDUSTRIES**
B+SAFE

SERVICIO TÉCNICO B+SAFE

Teléfono servicio técnico 902 070 290
contacto@b-safe.es www.b-safe.es